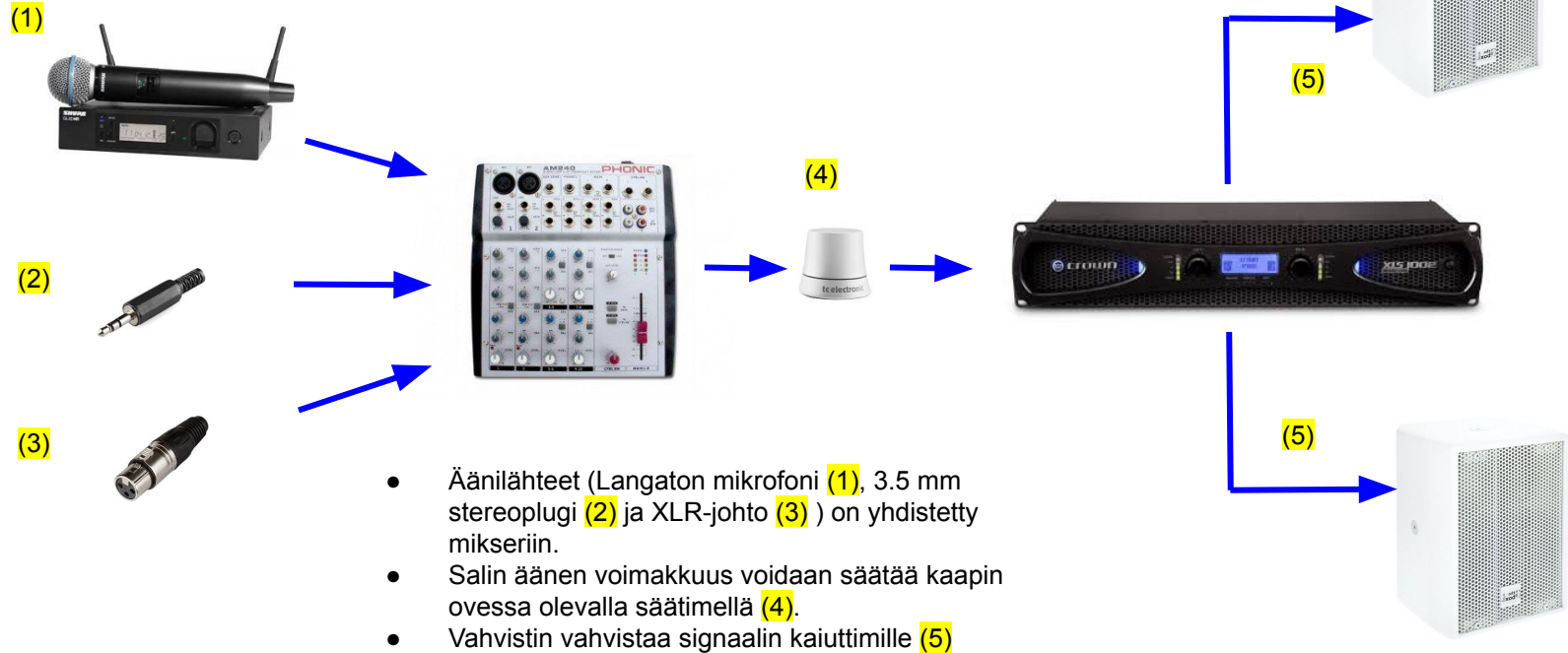


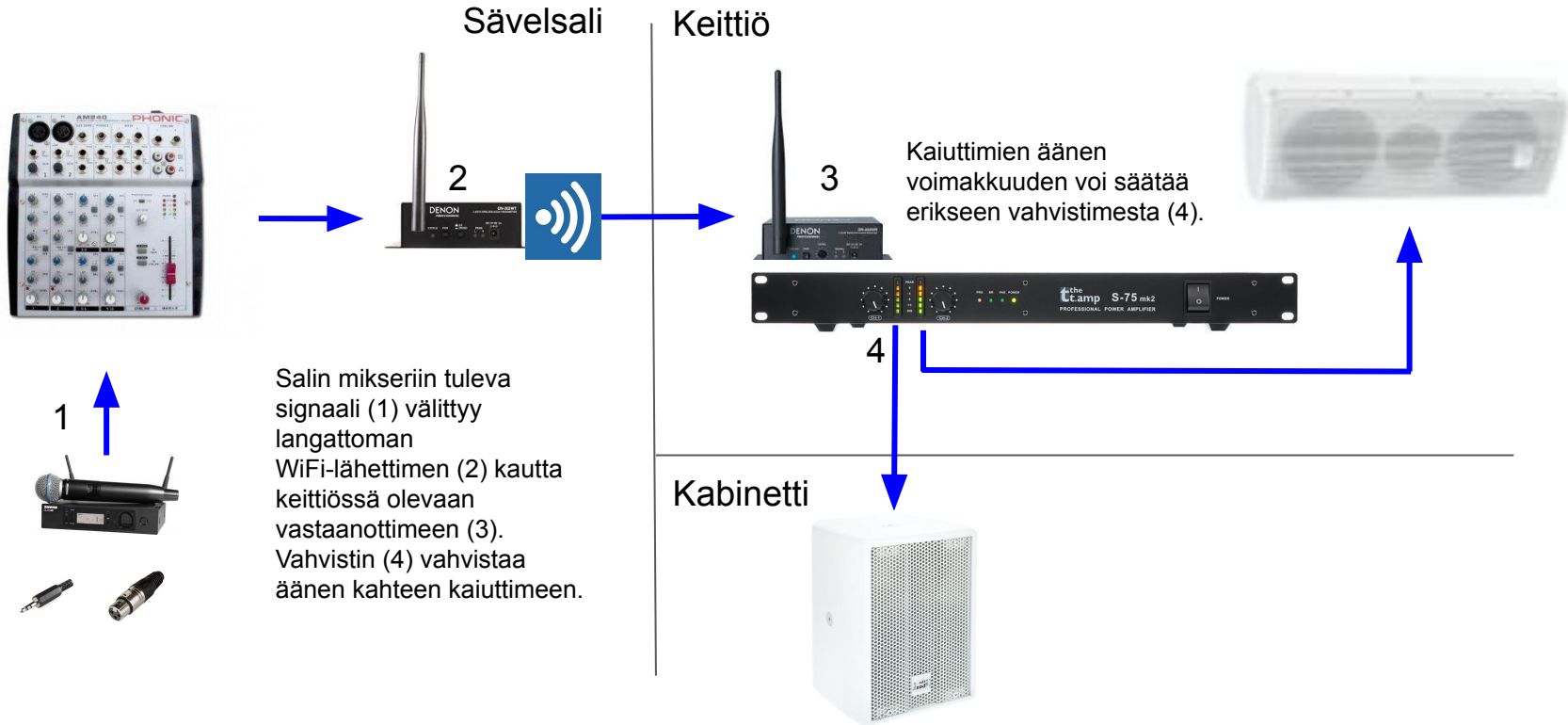
Porin Mies-Laulun talo

Sävelsalin ja kabinetin äänentoisto
(päivitetty 13.3.2021 / HK)

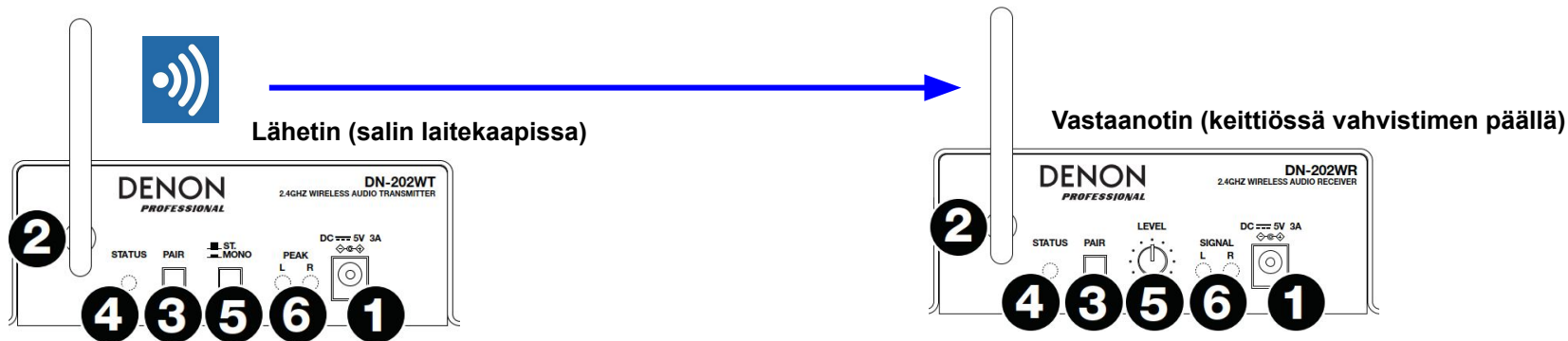
Kaavakuva: Sävelsalin äänentoisto



Kaavakuva: Langaton yhteys salista kabinettiin



Langattoman yhteyden asetus (vain tarvittaessa)



Lähettimen ja vastaanottimen STATUS-valo **4**

- vihreä jatkuva, kun yhteys on päällä
- vilkkuu noin sekunnin välein, kun yhteys ei ole päällä
- vilkkuu nopeammin, kun yhteys on muodostumassa

Jos signaalin yhteys keittiöön ja kabinettiin jostain syystä häviää

1. Paina **lähettimen** PAIR-kytkintä **3** kolme sekuntia. Statusvalo **4** alkaa vilkkua nopeammin
2. Paina 15 sekunnin sisällä **vastaanottimen** PAIR-kytkintä **3** kolme sekuntia. Statusvalo **4** alkaa vilkkua nopeammin
3. Statusvalo palaa jatkuvana, kun yhteys on muodostettu

Laiteluettelo

Laitekaappi (1)

- Shure SM58 langaton mikrofoni ja vastaanotin
- Phonic AM 240 mikseri
- TC Electronic Level Pilot voimakkuuden säädin
- Crown XLS 1002 vahvistin
- Denon DN-202WT langaton WiFi-audiolähetin

Salin kaiuttimet (2)

- 2 kpl Electro Voice Zx1-90 White

Keittiö ja kabinetti (3) ja (4)

- Denon DN-202WR langaton WiFi audiovastaanotin
- the t.amp S-75 MK II vahvistin
- LD Systems SAT 242 W G2 kaiutin
- the box pro Achat 104 WH kaiutin

